

PREFEITURA MUNICIPAL DE ARAPUÁ

CEP 38860-000

ESTADO DE MINAS GERAIS

LEI Nº 544/2009 DE 1º DE OUTUBRO DE 2009.

“DISPÕE SOBRE A ABERTURA DE CRÉDITO ESPECIAL, E DÁ OUTRAS PROVIDÊNCIAS.”

O **PREFEITO MUNICIPAL DE ARAPUÁ/MG**, no uso de suas atribuições legais faz saber e a Câmara Municipal decreta e eu, **PREFEITO MUNICIPAL** sanciono a seguinte lei:

Art. 1º - Fica o Poder Executivo Municipal autorizado a abrir crédito especial no valor de R\$ 20.000,00 (vinte mil reais), para pagamento de despesas com a construção do monumento de São João Batista, Santo Padroeiro de Arapua, instalado na praça desta cidade.

Art. 2º - Os recursos necessários para a execução do disposto no artigo anterior decorrerão da seguinte forma:

06- Secretaria de Educação, Cultura, Esporte e Lazer
0206 133920030 2.0044 449051 0000 – Obras e Instalações


Art. 3º - Para custeio das despesas decorrentes da abertura de Crédito Especial serão anuladas dotações específicas detalhadas em Decreto baixado pelo Poder Executivo.

Art. 4º – Esta Lei entra em vigor na data de sua publicação, revogadas as disposições em contrário.

Arapuá/MG, 1º de outubro de 2009.

Geraldo Medeiros
Prefeito Municipal
CPF 079.584.126-49

Geraldo Medeiros
GERALDO MEDEIROS
Prefeito Municipal de Arapua



PREFEITURA MUNICIPAL DE ARAPUÁ

CEP 38860-000

ESTADO DE MINAS GERAIS

ANEXO I. ESTRUTURA ORÇAMENTÁRIA

ORGÃO	UNIDADE ORÇAMENTÁRIA	ESPECIFICAÇÃO
1		LEGISLATIVO MUNICIPAL
	1	Câmara Municipal
2		EXECUTIVO MUNICIPAL
	4	Administração
	6	Segurança Pública
	8	Assistência Social
	9	Previdência Social
	10	Saúde
	12	Educação
	13	Cultura
	15	Urbanismo
	16	Habitação
	17	Saneamento
	20	Agricultura
	26	Transporte
	99	Reserva de Contingência

ANEXO II. METAS FISCAIS

METAS DE RECEITA						
Art. 4º, § 1º da LC 101 de 04/05/00						
Valores em R\$ mil						
RECEITA POR SUBCATEGORIA ECONÔMICA	2010		2011		2012	
	CONSTANTE	COR.	CONSTANTE	COR.	CONSTANTE	COR.
RECEITA TOTAL	7.000.000,00		7.700.000,00		8.624.000,00	
CORRENTE	7.914.135,00		8.705.548,50		9.750.214,32	
Tributária	300.000,00		330.000,00		369.600,00	
De Contribuição	84.115,00		92.526,50		103.629,68	
Patrimonial	100.000,00		110.000,00		123.200,00	
Industrial	10.000,00		11.000,00		12.320,00	
De Serviços	120.000,00		132.000,00		147.840,00	
Transferências Correntes	7.250.020,00		7.975.022,00		8.932.024,64	
Outras Receitas Correntes	50.000,00		55.000,00		61.600,00	
DE CAPITAL	76.000,00		83.600,00		93.632,00	
Operações de Crédito	1.255,00		1.380,50		1.546,16	
Alienação de Bens	48.590,00		53.449,00		59.862,88	
Transferências de Capital	1.255,00		1.380,50		1.546,16	
Outras Receitas de Capital	24.900,00		27.390,00		30.676,80	
Dedução das Receitas Correntes	1.156.020,00		1.271.622,00		1.424.216,64	
Receita Intra Orçamentaria	165.885,00		182.473,50		204.370,32	

METODOLOGIA E MEMÓRIA DE CÁLCULO

- Receita Estimada por Subcategoria Econômica.
- Projeção do índice de correção monetária: +/- 28,7% para 2010, 10% para 2011 e 12% para 2012.
- Não houve previsão de reforma tributária no período.

METAS DE DESPESA – PREÇOS CONSTANTES*


Art. 4º, § 1º da LC 101 de 04/05/00

Valores em R\$ mil

DESPESA POR FUNÇÃO E CATEGORIA ECONÔMICA	2010		2011		2012	
	CORRENTE	DE CAPITAL	CORRENTE	DE CAPITAL	CORRENTE	DE CAPITAL
LEGISLATIVA	500.000,00		550.000,00		616.000,00	
Administração	1.000.000,00		1.100.000,00		1.232.000,00	
Segurança Pública	50.000,00		55.000,00		61.600,00	
Assistência Social	150.000,00		165.000,00		184.800,00	
Previdência Social	250.000,00		275.000,00		308.000,00	
Saúde	1.500.000,00		1.650.000,00		1.848.000,00	
Educação	1.800.000,00		1.980.000,00		2.217.600,00	
Cultura	0,00		0,00		0,00	
Urbanismo	240.000,00		264.000,00		295.680,00	
Habitação	460.000,00		506.000,00		566.720,00	
Saneamento	120.000,00		132.000,00		147.840,00	
Agricultura	155.000,00		170.500,00		190.960,00	
Transporte	355.000,00		390.500,00		437.360,00	
Reserva de Contingência		420.000,00		462.000,00		517.440,00
TOTAL DA DESPESA		7.000.000,00		7.700.000,00		8.624.000,00

METODOLOGIA E MEMÓRIA DE CÁLCULO

- Despesa estimada por funções de governo e categoria econômica.
- Fonte para previsão: programas e metas contidos no PPA.



PREFEITURA MUNICIPAL DE ARAPUÁ

CEP 38860-000

ESTADO DE MINAS GERAIS

METAS DE RESULTADO						
Art. 4º, § 1º da LC 101 de 04/05/00						
Valores em R\$ mil						
RESULTADO NOMINAL	2010		2011		2012	
	CORRENTE	CONSTANTE	CORRENTE	CONSTANTE	CORRENTE	CONSTANTE
Receita Total a Arrecadar		7.700.000,00	0,00	8.470.000,00	0,00	9.486.400,00
(-) Despesa Total a Realizar		7.000.000,00	0,00	7.700.000,00	0,00	8.624.000,00
Resultado Nominal		700.000,00	0,00	770.000,00	0,00	862.400,00
RESULTADO PRIMARIO	2010		2011		2012	
	CORRENTE	CONSTANTE	CORRENTE	CONSTANTE	CORRENTE	CONSTANTE
Receita Total a Arrecadar		7.700.000,00	0,00	8.470.000,00	0,00	9.486.400,00
(-) Receitas de Aplicações Financeiras						
(-) Operações de Crédito						
(-) Receitas de Alienações de Bens						
Processados						
(-) Despesa Total a Realizar		7.000.000,00	0,00	7.700.000,00	0,00	8.624.000,00
(+) Pagto. Dívida Pública						
Resultado Primário		700.000,00	0,00	770.000,00	0,00	862.400,00

ANEXO II - DAS METAS FISCAIS


METAS DE RECEITA			PLAN 02
AVALIAÇÃO DO CUMPRIMENTO DAS METAS DO ANO ANTERIOR			
Art. 4º, §2º, Inciso I da LC 101 de 04/05/00			Valores em R\$ mil
METAS	Previsão (R\$) 2008	Execução (R\$) 2008	
RECEITA TOTAL	5.439.295,68	6.456.207,71	
CORRENTE	6.188.295,68	7.430.906,40	
Tributária	158.000,00	156.060,63	
De Contribuição	234.000,00	155.541,65	
Patrimonial	30.000,00	41.613,97	
Industrial	2.000,00	0,00	
De Serviços	29.000,00	23.708,78	
Transferências Correntes	5.720.295,68	7.013.782,33	
Outras Receitas Correntes	15.000,00	40.199,04	
DE CAPITAL	21.000,00	41.946,23	
Operações de Crédito	1.000,00	0,00	
Alienação de Bens	18.000,00	35.000,00	
Transferências de Capital	1.000,00	0,00	
Outras Receitas de Capital	1.000,00	6.946,23	
Deduções das Receitas Correntes	770.000,00	1.016.644,92	
Receita Intra Orçamentaria	0,00	0,00	

METAS	Previsão (R\$)	Execução (R\$)
DESPESA TOTAL	4.771.312,00	5.122.763,91
LEGISLATIVA	248.600,00	223.725,25
Administração	1.226.841,00	1.097.220,38
Segurança Pública	11.639,00	26.340,04
Assistência Social	69.156,00	61.183,83
Previdência Social	220.350,00	106.430,01
Saúde	815.295,00	1.002.800,13
Educação	928.860,00	1.068.620,29
Urbanismo	187.015,00	360.760,76
Habituação	138.538,00	514.546,95
Saneamento	278.093,00	124.106,64
Agricultura	68.704,00	161.467,11
Transporte	277.076,00	375.562,52
Reserva de Contingência	301.145,00	0,00

Arnaldo Meleiros

 Prefeito Municipal

 2008



PREFEITURA MUNICIPAL DE ARAPUÁ

CEP 38860-000

ESTADO DE MINAS GERAIS


ANEXO II - METAS FISCAIS

DEMONSTRATIVO DAS METAS ANUAIS COMPARADAS COM OS TRÊS ÚLTIMOS EXERCÍCIOS

Art. 4º, § 2º, Inciso da LC 101 de 04/05/00

RECEITA POR SUBCATEGORIA ECNOMÔMICA METAS	EXERCÍCIOS ANTERIORES			2010
	2007	2008	2009	
RECEITA TOTAL	4.771.312,00	5.439.295,68	7.700.000,00	7.700.000,00
CORRENTE	4.590.512,00	5.418.295,68	6.950.000,00	8.705.548,50
Tributária	316.400,00	158.000,00	200.000,00	330.000,00
De Contribuição	220.350,00	234.000,00	250.000,00	92.526,50
Patrimonial	129.950,00	30.000,00	10.000,00	110.000,00
Industrial	33.900,00	2.000,00	10.000,00	11.000,00
De Serviços	84.750,00	29.000,00	100.000,00	132.000,00
Transferências Correntes	3.584.812,00	4.950.295,68	7.430.000,00	7.975.022,00
Outras Receitas Correntes	220.350,00	15.000,00	50.000,00	55.000,00
DE CAPITAL	180.800,00	21.000,00	50.000,00	83.600,00
Operações de Crédito	22.600,00	1.000,00	10.000,00	1.380,50
Alienação de Bens	45.200,00	18.000,00	20.000,00	53.449,00
Transferências de Capital	90.400,00	1.000,00	10.000,00	1.380,50
Outras Receitas de Capital	22.600,00	1.000,00	10.000,00	27.390,00
DESPESA POR FUNÇÃO E CATEGORIA ECNOMÔMICA METAS	EXERCÍCIOS ANTERIORES			2010
	2007	2008	2009	
DESPESA TOTAL	4.771.312,00	5.439.295,68	7.000.000,00	7.700.000,00
LEGISLATIVA	248.600,00	260.000,00	500.000,00	550.000,00
Administração	1.226.841,00	1.150.295,68	1.000.000,00	1.100.000,00
Segurança Pública	11.639,00	21.000,00	50.000,00	55.000,00
Assistência Social	69.156,00	104.000,00	150.000,00	165.000,00
Previdência Social	220.350,00	234.000,00	250.000,00	275.000,00
Saúde	815.295,00	1.020.000,00	1.500.000,00	1.650.000,00
Educação	928.860,00	1.100.000,00	1.800.000,00	1.980.000,00
Urbanismo	187.015,00	240.000,00	240.000,00	264.000,00
Habitação	138.538,00	460.000,00	460.000,00	506.000,00
Saneamento / DMAE	278.093,00	120.000,00	120.000,00	132.000,00
Agricultura	68.704,00	155.000,00	155.000,00	170.500,00
Transporte	277.076,00	355.000,00	355.000,00	390.500,00
Reserva de Contingência	301.145,00	220.000,00	420.000,00	462.000,00

Handwritten signature or initials.



PREFEITURA MUNICIPAL DE ARAPUÁ

CEP 38860-000

ESTADO DE MINAS GERAIS

MUNICÍPIO DE ARAPUÁ - MG
LEI DE DIRETRIZES ORÇAMENTÁRIAS
ANEXO - DAS METAS FISCAIS
EVOLUÇÃO DO PATRIMÔNIO LÍQUIDO NOS TRÊS ÚLTIMOS EXERCÍCIOS COM DESTAQUE

Art. 4º, §2º, Inciso III da LC 101 de 04/05/00

Valores em R\$ mil


PATRIMÔNIO LÍQUIDO	2008		2007		2006	
	R\$	%	R\$	%	R\$	%
Patrimônio/Capital	3.172.021,22	100,00	3.021.590,57	100,00	2.783.741,64	100,00
Reservas	0,00	0,00	0,00	0,00	0,00	0,00
Restado Acumulado	0,00	0,00	0,00	0,00	0,00	0,00
TOTAL	3.172.021,22	100,00	3.021.590,57	100,00	2.783.741,64	100,00

REGIME PREEVIDENCIÁRIO

PATRIMÔNIO LÍQUIDO	2008		2007		2006	
	R\$	%	R\$	%	R\$	%
Patrimônio/Capital	0,00	0,00	0,00	0,00	0,00	0,00
Reservas	0,00	0,00	0,00	0,00	0,00	0,00
Restado Acumulado	0,00	0,00	0,00	0,00	0,00	0,00
TOTAL	0,00	0,00	0,00	0,00	0,00	0,00

FONTE: SIACE PCA


Geraldo Medeiros
Prefeito Municipal
CPF 079.594.125-40




PREFEITURA MUNICIPAL DE ARAPUÁ

CEP 38860-000

ESTADO DE MINAS GERAIS

ANEXO II - METAS FISCAIS		PLAN 6
ESTIMATIVA DE COMPENSAÇÃO DA RENÚNCIA DE RECEITAS E DA MARGEM DE EXPANSÃO DAS DESPESAS OBRIGATÓRIAS DE CARÁTER CONTINUADO Art. 4º, § 2º, Inciso da LC 101 de 04/05/00		
RECEITAS	ESTIMATIVA DE RENUNCIA	
MEDIDAS DE COMPENSAÇÃO PREVISTAS		
Despesas Obrigatórias de Caráter Continuoado	Estimativa da Margem de Expansão	%
CRIAÇÃO, EXPANSÃO OU APERFEIÇOAMENTO DE AÇÕES GOVERNAMENTAIS CONFORME ANEXO DE METAS		
TOTAL		
MEDIDAS DE COMPENSAÇÃO PREVISTAS		
OBS.: Não há previsão de renúncia de Receitas, nem previsão de Expansão de Despesas Obrigatórias de carater Continuoado.		


 Geraldo Medeiros
 Prefeito Municipal
 CPF 079.584.128-49



PREFEITURA MUNICIPAL DE ARAPUÁ

CEP 38860-000

ESTADO DE MINAS GERAIS

ANEXO III – RISCOS FISCAIS

Art. 4º, Parágrafo 3º da Lei Complementar nº 101, de 04/05/2000

O comportamento futuro dos indicadores de Resultado Primário e Nominal, para os quais esta Lei estabelece metas através do Anexo de Metas Fiscais, pode vir a ser afetado por ocorrências que eventualmente resultarão em aumento de despesas como segue:

- 1) Acordos judiciais firmados com ex-servidores do Município, para extinção de ações relativas a reclamações trabalhistas, que implicarão novos compromissos para a Administração;
- 2) Sentenças e/ou acordos firmados em ações judiciais onde o Município figure como autor ou réu;
- 3) Assinatura de Convênios ou instrumentos análogos que exijam contrapartida que poderá gerar incremento de despesa não prevista;
- 4) Parcelamento de contribuições e/ou débitos fiscais com a Receita Federal do Brasil/ Receita Previdenciária.

ARF (LRF, art. 4º, §3º)

R\$ 1,00

RISCOS FISCAIS		PROVIDÊNCIA	
Descrição	Valor	Descrição	Valor
Acordos Judiciais	10.000,00	Abertura de Créditos adicionais a partir de reserva de contingência	10.000,00
Condenações Judiciais	20.000,00	Abertura de Créditos adicionais a partir de reserva de contingência	20.000,00
Abertura Convênio	5.000,00	Abertura de Créditos adicionais a partir de reserva de contingência	5.000,00
Parcelamentos	100.000,00	Abertura de Créditos adicionais a partir de reserva de contingência	100.000,00
Total			135.000,00

Registre-se e Publique-se.
Secretário de Administração

Geraldo Medeiros
Prefeito Municipal
CPF 079.584.725-89